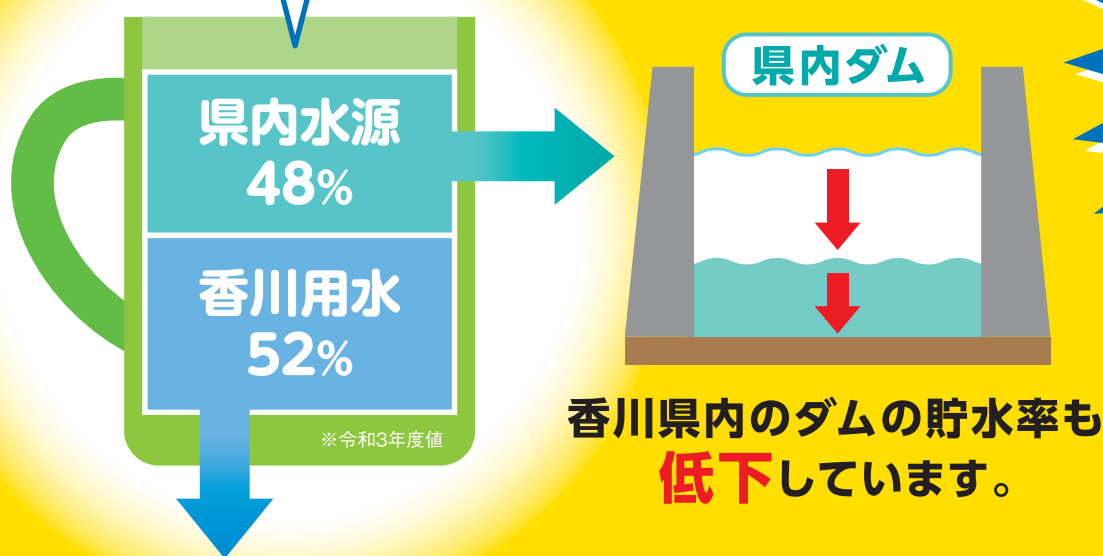


節水と水の有効利用にご協力ください!

四国地方では、冬場から降雨が少なく、早明浦ダムの貯水率が低下し、現在、香川用水の取水制限が実施されています。香川県広域水道企業団は、自己処理水源を活用した水道用水の確保に努めていますが、自己処理水源の貯水率が著しく低下しているところもあり、今後も少雨傾向が続けば、各水源の状況は非常に厳しいものになることが予想されます。この状況を乗り切るため、一層の節水と、水の有効利用にご協力をお願いします。

香川県の水源は、高知県の早明浦ダムを水源とする香川用水と県内の川、ダムなどの自己処理水源があります。



水ピンチ

降雨がなかった場合の今後の見通しと節水目標



最新の渇水情報は...

香川県広域水道企業団

検索




「自主減圧」[※]で 簡単・効果的な節水を!

どなたでも
簡単に
できます!

※「自主減圧」とは、水道の元栓を閉めることで、水の勢いを弱める節水方法です。

1世帯当たり1日50L～200Lの節水効果があります。

**自主減圧の
手順 ①**



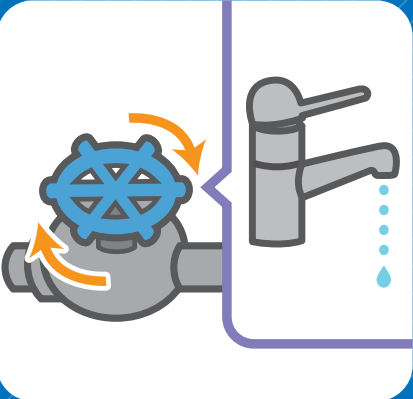
メーターボックスを開け、水道の元栓の位置を確認してください。

**自主減圧の
手順 ②**



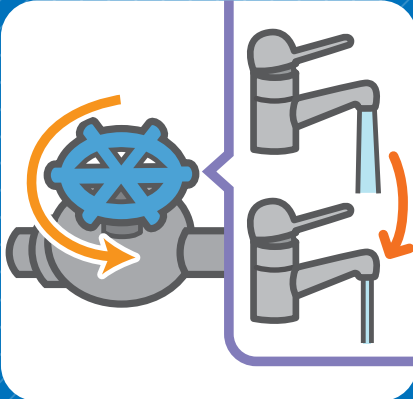
蛇口を全開にして、水の勢いと水量を確認してください。確認後、いったん蛇口を閉めます。

**自主減圧の
手順 ③**



水道の元栓を右に回し、一度完全に閉めて、蛇口を開いても水が出ないことを確認してください。

**自主減圧の
手順 ④**



水道の元栓を左に一回り開け、蛇口の水の出を確認してください。最初に確認した際の水量より半分程度になれば完了です。

自主減圧を行う際の
注意事項

- 1.メーターボックスや水道の元栓の場所が分からない場合は、お住まいの地域を担当する各センターまでお問い合わせください。
- 2.水道の元栓が効かない(閉めても水が止まらない)場合や、ハンドルが動かない場合、水道の元栓のハンドルが無い場合はお住まいの地域を担当する各センターまでご連絡ください。
- 3.瞬間湯沸器を使用しているご家庭は、水道の元栓を一回り開けた後、瞬間湯沸器が正常に作動するかを確認し、正常に作動しない場合は水道の元栓を少し開けてください。

お家でできる
**節水
プラス!**

お洗濯

お風呂の残り湯を
再利用すると…
約**40L**/日の
節水になります。



2L × 約20本分

歯みがき

コップに飲んで
歯みがきを
すると…
約**5L**/回の
節水になります。



2L × 約2.5本分

シャワー

10分のシャワーを
8分に減らすと…
約**24L**/日の
節水になります。



2L × 約12本分

香川県広域水道企業団
TEL:087-826-6115

各センターのお問い合わせ先 ▶▶▶

お住まいの地域	お問い合わせ先
高松市・三木町・綾川町	高松ブロック統括センター TEL:087-839-2731
丸亀市・坂出市・善通寺市・宇多津町・琴平町・多度津町・まんのう町	中讃ブロック統括センター TEL:0877-98-1101
観音寺市・三豊市	西讃ブロック統括センター TEL:0875-25-5212
さぬき市・東かがわ市	東讃ブロック統括センター TEL:0879-23-7073
土庄町・小豆島町	小豆ブロック統括センター TEL:0879-75-1401
五色台水道をご利用の方	広域送水管理センター TEL:0877-48-0511