

節水と水の有効利用にご協力ください!

小豆地域では、昨年から少雨傾向が継続している影響で、水道の水源となっている内海ダムや殿川ダムなどの貯水率が著しく低下しています。香川県広域水道企業団では、予備水源などを活用した水道水の確保に努めていますが、今後も少雨傾向が続いた場合、水道水の供給に影響が出るおそれがあります。

水道をご利用の皆さまにおかれましては、厳しい水事情をご理解いただき、一層の節水と、水の有効利用にご協力をお願いいたします。



1世帯当たり1日70ℓ節水すれば、小豆地域で1日に必要な水量の約7%を節約できます。

ダムの貯水状況

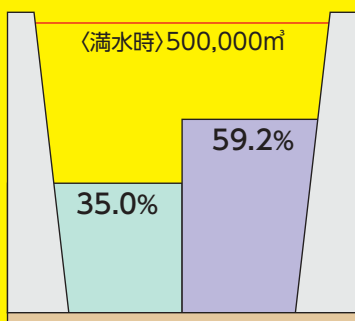
■ …2023年2月1日現在 ■ …平年値




内海ダム(1月31日現在)




殿川ダム(1月31日現在)



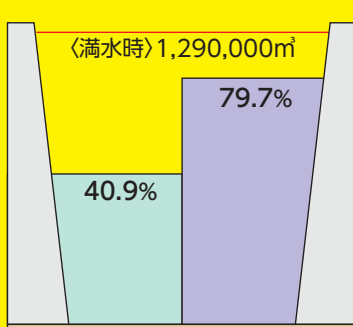
栗地ダム




内海ダム



山田ダム



吉田ダム



殿川ダム

最新の渇水情報は…

香川県広域水道企業団

検索



どなたでも
簡単に
できます!

「自主減圧」[※]で 簡単・効果的な節水を!

※「自主減圧」とは、水道の元栓を閉めることで、水の勢いを弱める節水方法です。

1世帯当たり1日50L～200Lの節水効果があります。

自主減圧の 手順 ①

メーターボックスを開
け、水道の元栓の位置
を確認してください。



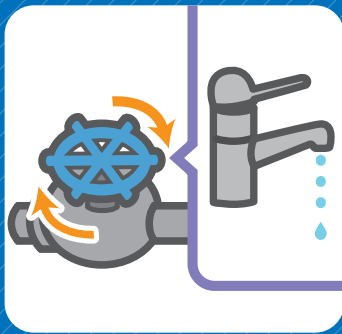
自主減圧の 手順 ②

蛇口を全開にして、水の
勢いと水量を確認して
ください。確認後、いっ
たん蛇口を閉めます。



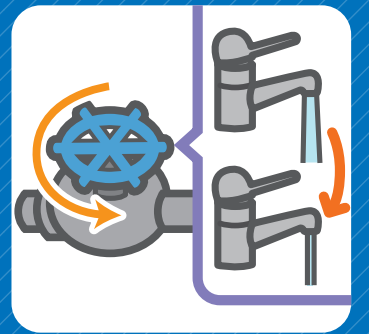
自主減圧の 手順 ③

水道の元栓を右に回
し、一度完全に閉めて、
蛇口を開いても水が
出ないことを確認して
ください。



自主減圧の 手順 ④

水道の元栓を左に一回
り開け、蛇口の水の出
を確認してください。最
初に確認した際の水量
より半分程度になっ
ていれば完了です。



自主減圧を 行う際の 注意事項

1. メーターボックスや水道の元栓の場所が分からない場合は、小豆ブロック統括センターまでお問い合わせください。
2. 水道の元栓が効かない(閉めても水が止まらない)場合や、ハンドルが動かない場合、水道の元栓のハンドルが無い場合は、小豆ブロック統括センターまでお問い合わせください。
3. 瞬間湯沸器を使用しているご家庭は、水道の元栓を一回り開けた後、瞬間湯沸器が正常に動作するかを確認し、正常に動作しない場合は水道の元栓を少し開けてください。

お家でできる 節水 プラス!

お洗濯

お風呂の残り湯を
再利用すると…

約**40L**/日の
節水になります。

2L × 約20本分



歯みがき

コップにくんで
歯みがきを
すると…

約**5L**/回の
節水になります。

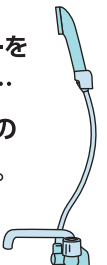
2L × 約2.5本分



シャワー

10分のシャワーを
8分に減らすと…
約**24L**/日の
節水になります。

2L × 約12本分



お問い合わせ先

香川県広域水道企業団 小豆ブロック統括センター TEL:0879-75-1401

〒761-4301 小豆郡小豆島町池田2071番地2 池田保健センター 2階